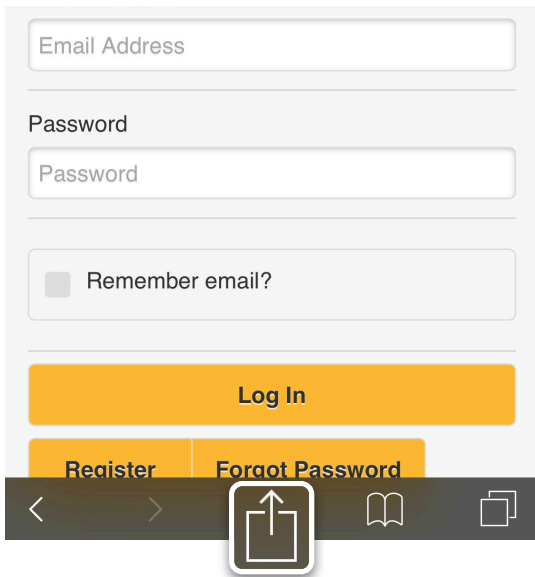




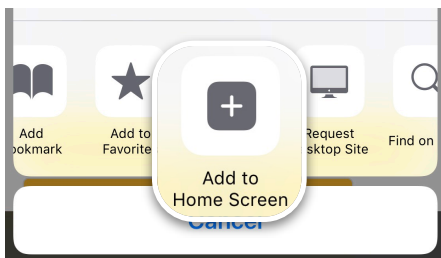



## Guardar Portal para padres en su teléfono

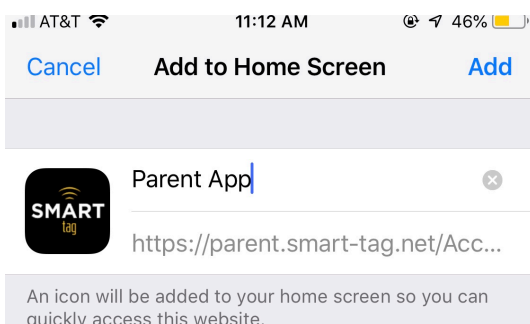
Follow the steps below to save the SMART tag Parent Portal to the Homescreen of your iPhone 🍏



- 1 En el navegador web Safari,  vaya a la pantalla de inicio de sesión del Portal para padres en [parent.smart-tag.net](https://parent.smart-tag.net).
- 2 Haga clic en el icono  en la parte inferior de su pantalla para abrir el menú de opciones.



- 3 En el menú de opciones, deslice hacia la derecha y haga clic en el icono "Add to Home Screen" 



- 4 Elija el nombre que desea para guardar la aplicación como. SMARTtag ahora debe incluirse como un icono en el que se puede hacer clic en la pantalla de inicio de su iPhone.